

Fra maxi til mini



Materialer:

Akrylmaling

Små lærreder 10x10 cm



Pensler


Glas med vand

Blød blyant

1. Find et billede på nettet.
2. Vælg et lille udsnit.
3. Forstør dette udsnit til 10x10 cm
4. Tegn udsnittet i rammerne.
Lav mindst 3 forslag og vælg det du bedst kan lide.

Tegn forskellige udsnit fra dit billede.





5. Tegn dit billede op på lærredet med en blød blyant.
6. Vælg klare farver og mal dit billede.
7. Billederne kan hænges op i klassen eller på biblioteket.

