



# Kimsleg 1

Fold papiret på midten. Kik på billederne i øverste kasse.



Vend papiret og sæt x ved de ting du så i den første kasse.



# Kimsleg 1 LØSNING

Fold papiret på midten. Kik på billederne i øverste kasse.



Vend papiret og sæt x ved de ting du så i den første kasse.



## Kimsleg 2

Fold papiret på midten. Kik på billederne i øverste kasse.



Vend papiret og sæt x ved de ting du så i den første kasse.



## Kimsleg 2 LØSNING

Fold papiret på midten. Kik på billederne i øverste kasse.

Vend papiret og sæt x ved de ting du så i den første kasse.







### Kimsleg 3

Fold papiret på midten. Kik på billederne i øverste kasse.



Vend papiret og sæt x ved de ting du så i den første kasse.



### Kimsleg 3 LØSNING

Fold papiret på midten. Kik på billederne i øverste kasse.


Vend papiret og sæt x ved de ting du så i den første kasse.



# Kimsleg 4

Fold papiret på midten. Kik på billederne i øverste kasse.



Vend papiret og sæt x ved de ting du så i den første kasse.



# Kimsleg 4 LØSNING

Fold papiret på midten. Kik på billederne i øverste kasse.

Vend papiret og sæt x ved de ting du så i den første kasse.







# Kimsleg

Fold papiret på midten. Kik på billederne i øverste kasse.



Vend papiret og sæt x ved de ting du så i den første kasse.



# Kimsleg 5 LØSNING

Fold papiret på midten. Kik på billederne i øverste kasse.



Vend papiret og sæt x ved de ting du så i den første kasse.



# Kimsleg

Fold papiret på midten. Kik på billederne i øverste kasse.



Vend papiret og sæt x ved de ting du så i den første kasse.



# Kimsleg 6 LØSNING

Fold papiret på midten. Kik på billederne i øverste kasse.



Vend papiret og sæt x ved de ting du så i den første kasse.



## Kimsleg 7

Fold papiret på midten. Kik på billederne i øverste kasse.

Vend papiret og sæt x ved de ting du så i den første kasse.







# Kimsleg LØSNING

Fold papiret på midten. Kik på billederne i øverste kasse.



Vend papiret og sæt x ved de ting du så i den første kasse.



## Kimsleg 8

Fold papiret på midten. Kik på billederne i øverste kasse.



Vend papiret og sæt x ved de ting du så i den første kasse.



## Kimsleg 8 LØSNING

Fold papiret på midten. Kik på billederne i øverste kasse.



Vend papiret og sæt x ved de ting du så i den første kasse.



## Kimsleg 9

Fold papiret på midten. Kik på billederne i øverste kasse.



Vend papiret og sæt x ved de ting du så i den første kasse.



# Kimsleg 9 LØSNING

Fold papiret på midten. Kik på billederne i øverste kasse.

Vend papiret og sæt x ved de ting du så i den første kasse.







## Kimsleg 10

Fold papiret på midten. Kik på billederne i øverste kasse.

Vend papiret og sæt x ved de ting du så i den første kasse.



# Kimsleg 10 **LØSNING**

Fold papiret på midten. Kik på billederne i øverste kasse.

Vend papiret og sæt x ved de ting du så i den første kasse.

