


Opgave 1 Kaskelotternes sang

Du må ikke begynde at læse i bogen.



Hvad hedder forfatteren? _____

Hvad er titlen på bogen? _____

Hvilket forlag har udgivet bogen? _____

Hvem har lavet tegningerne? _____

Hvilket år er bogen trykt? _____


Se på bogens forside. Hvad ser du?

Se på tegningerne inde i bogen. Hvad synes du om dem og hvorfor?

Tegn bogens forside i den lille kasse øverst på papiret.

Opgave 1 til Kaskelotternes sang

Du må ikke begynde at læse i bogen.



Hvad hedder forfatteren? _____

Hvad er titlen på bogen? _____

Hvilket forlag har udgivet bogen? _____

Hvad hedder illustratoren? _____

Hvilket år er bogen trykt? _____

Se på bogens forside. Beskriv hvad det forestiller.

Se på bogens bagside og læs teksten. Hvad handler bogen om?

Se på illustrationerne inde i bogen. Hvad synes du om dem og hvorfor?

Tegn bogens forside i den lille kasse øverst på papiret.

Kaskelotternes sang: Tangøje

Hvor begynder fortællingen?

Hvorfor kommer den ene kaskelot bagud?

Hvorfor bliver den nye hval kaldt Tangøje?

Hvad får vi at vide om Tangøje?

Kaskelotternes sang: Kampen med spækhuggerne

Hvilke oplysninger får vi i bogen om spækhuggeren? Skriv sidetal og oplysning.

Se side 17. Der står "Alting var ikke som det var engang". Hvad betyder det?

Kaskelotternes sang: Leve i havet

På side 20 og 21 taler Tangøjes mor om livet i havet.

Hun nævner 3 ting han skal passe på.

1. _____

2. _____


3. _____

Hvad får vi at vide om Gamle Dick. Hvem er han?

På side 21 råber føreren "Klart vand" Hvad betyder det?

En efter en kom hvalerne op for at synge aftensang. Hvad synger de om?

Lav en illustration til et af kapitlerne du har læst.



Kaskelotternes sang: Gylte

På side 28 står der et lille digt på 5 linjer.

Prøv om du kan lave et digt der passer til kapitlet. Det behøver ikke at rime, men skal passe til teksten i kapitlet om Gylte.

Skriv digtet på et stykke hvidt papir med flotte bogstaver.

Du må gerne bruge farver og pynte papiret.

Digtet hænges op i klassen.

Kaskelotternes sang: Angst

Hvorfor hedder dette kapitel "Angst"?

Tangøje holder meget af sin mor. Find nogle sætninger i bogen der viser det. Skriv sætningerne og siden her.

Gylte og Tangøje tager ned i dybet

Hvem af dem er mest modig og hvorfor?

Kaskelotternes sang: En lille hvis rund en

Hvad har Gylte og Tangøjes mødre advaret dem om?

Hvad lignede isbjerget de svømmer under?

Hvilket dyr hørte de pruste?

Hvad skete der med dyret?

Kaskelotternes sang: Farlig leg

Hvorfor hedder kapitlet Farlig leg?

Er Isbjørnen farlig for Gylte og Tangøje?

Hvad sker der med Gylte da de kommer for tæt på land?

Kaskelotternes sang: Redningsaktionen

Hvem får ideen til at rede Gylte?

Beskriv ideen til at rede Gylte.

Hvem tager æren for det?

Hvorfor siger Tangøjes mor "hold nu dit gab"?

Redningsaktion.

1. Læs artiklen fra TV 2 Nyhederne.

Tonstung hval strandet ved Blåvand

2. Svar på spørgsmålene. Brug hele sætninger.

Hvornår strandede hvalen? _____

Hvor strandede hvalen? _____

Hvor stor var hvalen? _____

Hvordan døde den? _____

Hvor er hvalen nu? _____

Søndag d. 19. aug. 2012 kl. 12:24 af ritzau/ mkij for [TV 2 Nyhederne](#) (opd. d. 19/8 2012; 13:35)



Kaskelotternes sang: Blækspruttejagten

Hvad var hvalerne bange for og hvad gør de?

Hvorfor må Tangøje og Gylte ikke sige noget under en jagt?

Tangøjes mor jager en blæksprutte. Hvad gør blæksprutten?

Tangøjes mor siger: "Mere end én kaskelot har tabt i kampen med de store blæksprutter." Hvad tror du det betyder?

Kaskelotternes sang: Mystiske lyde

Hvorfor synes Tangøje det var dejligt, når regnen styrtede ned?

Hvem laver de mystiske lyde Tangøje og Gylte hører?

Hvorfor kan det blive farligt?

Hvem får øje på Tangøje og Gylte og hvad sker der?

Kaskelotternes sang: Mod menneskerne

Arbejd sammen med en makker.

Tangøje holdt vejret i mere end en time.

Brug et stopur eller telefonen og prøv hvor længe I kan holde vejret.

Navn: _____

1. omgang: _____

2. omgang: _____

3. omgang: _____

Navn: _____

1. omgang: _____

2. omgang: _____

3. omgang: _____

Hvordan gik moderen til angreb på jerndyret?

Hvad skete der med Tangøjes mor?

Kaskelotternes sang: Mod sydhavet

På turen mod sydhavet mødte hvalerne mange forskellige slags fisk. Skriv navnene på de fisk de mødte.

Gylte og Tangøje finder et skibsvrag imellem to koralrev. Beskriv skibsvraget.

Hvem vil Tangøje finde?

Kaskelotternes sang: Menneskehajerne

Nogle mægtige jernuhrer stod og ragede op over vandet på lange tynde ben. Hvad tror du det er?

Hvad er det som ligger i vandet og er fedtet og ulækker?

Hvad var der galt med vandet? Skriv de sætninger som viser, at der er noget galt med vandet.

Kaskelotternes sang: Fælden

Hvad skete der med Gylte?

Hvorfor kæmpede Tangøje mod hajerne efter at Gylte er død?

Hvem hjalp Tangøje med at finde vej til Moby Dick?

Hvor kan Tangøje finde Moby Dick?

Hvorfor blev Tangøje misundelig på delfinerne?

Kaskelotternes sang: Den usynlige fjende

Tangøje faldt endelig i søvn. Hvad drømte han?

En ukendt og farlig lyd vækkede Tangøje. Hvad var det?

Hvorfor tror du jernfuglen var der og hvad ville den?

Kaskelotternes sang: Byen under havet

Beskriv hvordan Tangøje fandt byen under havet

Der var mange mærkelige ting i byen under havet. Hvad så Tangøje?
Skriv en liste.

1. _____

8. _____

2. _____

9. _____

3. _____

10. _____

4. _____

11. _____

5. _____

12. _____

6. _____

13. _____

7. _____

14. _____

Kaskelotternes sang: Gamle Dick

Find billedet af Gamle Dick. Beskriv hvordan Gamle Dick ser ud.

Hvorfor tror du Dick ser sådan ud?

Hvem er krabbe?

Kaskelotternes sang: Under stjernerne

Gamle Dick siger at han aldrig sover, er det rigtig?

Hvorfor tror du det? Begrund dine svar ud fra teksten.

Hvorfor vil Tangøje videre?

Tangøje drømte om to blide skygger. Hvem tror du det er?

Tegn Dick og Tangøje under stjernerne.

Kaskelotternes sang: Dødens dal

Hvad så Tangøje i Dødens dal?

Tangøje fornemmede at der var noget efter han, hvad var det?

Find teksten og skriv de ord ind som mangler.

Rasende af sult _____ den sine stærke arme
_____ ham. Han tøvede og glemte helt at gøre
_____, så overrumplet blev han. Det _____ skete.
Han måtte _____ sig mod en blæksprutte, kæmpe for
livet.

Kaskelotternes sang: Giften

Hvad gjorde Tangøje for at slippe væk fra blækspruttens greb?

Hvorfor blev Tangøje dårlig?


Hvem kaldte Tangøje på lige før han besvimed?

Kaskelotternes sang: På rette vej

Hvem kommer og hjælper Tangøje?

Hvordan fik de Tangøje væk fra giften?

Tegn en delfin.



Kaskelotternes sang: Krabbe

"Nu driver de unge rundt på egen luffe" sagde delfinen. Hvad mener delfinen?

To gange sagde Krabbe at menneskerne er dumme. Hvorfor?

Hvad er der inde i maven på den døde jernhval?

Kaskelotternes sang: Havsnød

Tangøje mødte to forskellige slags jerndyr, beskriv forskellen på de to slags jerndyr og hvordan Tangøje følte da han mødte dem.

1:

2:

Kaskelotternes sang

Skriv videre på slutningen. Hvad skete der videre i Tangøjes liv

Ugelektier til Kaskelotternes sang 1

Opgave 1

På side 57 står der et digt.

Hvem var bedst til dit og dat.

Til at slås

Til at nappe hinanden i halen

Til at springe højst.

Tænk på hvad du er rigtig god til, skriv nogle stik ord ned.

Lav et digt om det du er god til.

Der skal være mindst 6 linjer i digtet.

Opgave 2

I kapitlet *Mystiske lyde* gør Tangøje og Gylte nogle ting, som de ikke rigtig har lyst til, og som de er lidt bange for at gøre.

Skriv om noget, du har gjort, selv om du ikke havde lyst til det.

Skriv mindst $\frac{1}{2}$ side med type 12.

Ugelektier til Kaskelotternes sang 2

Opgave 1

Tangøje har lige mødt Gamle Dick. Dick har fortalt en masse historier om sit liv.

Skriv en historie fra Dicks liv.

Du skal skrive en jeg-fortælling. (Skriv som om du er Dick)

Skriv mindst $\frac{1}{2}$ side med type 12.

Opgave 2

Læs uddraget af Moby Dick.

Skriv hvad du synes om fortællingen.

Hvad er godt og hvad er skidt?

Skriv med type 12.

Ugelektier til kaskelotternes sang 3

Opgave 1

Du har nu læst hele bogen Kaskelotternes sang.

Skriv et referat af bogen.

Skriv hvad du synes om bogen og hvorfor.

Referatet skal fylde $\frac{1}{2}$ side med type 12.

Lav en plakat om blæksprutter

Arbejd sammen 2 og 2

Materialer:

A3 Karton

Fakta og billeder fra nettet

Tegninger

Limstift

Tusch

Find oplysninger om en enkelt art af blæksprutter.

Hvad spiser den?

Hvor lever den?

Hvor mange arme har den?

Hvor stor kan den blive?

Og mange andre spørgsmål

Lav plakaten med oplysninger og billeder.

Plakaten hænges op i klassen

Lav en plakat om delfiner

Arbejd sammen 2 og 2



Materialer:

A3 Karton

Fakta og billeder fra nettet

Tegninger

Limstift

Tusch

Find oplysninger om delfiner.

Hvad spiser de?

Hvor lever de?


Hvor mange arter findes der?

Hvor store kan de blive?

Og mange andre spørgsmål

Lav plakaten med oplysninger og billeder.

Plakaten hænges op i klassen



Lav en plakat om hvaler

Arbejd sammen 2 og 2

Materialer:


A3 Karton

Fakta og billeder fra nettet

Tegninger

Limstift

Tusch



Find oplysninger om hvaler.

Hvad spiser de?

Hvor lever de?

Hvor mange arter findes der?

Hvor store kan de blive?

Og mange andre spørgsmål

Lav plakaten med oplysninger og billeder.

Plakaten hænges op i klassen



Kaskelotternes sang talemåder

Arbejd sammen i grupper

I bogen findes der talemåder, som er skrevet om til hvalsprag.

Tal sammen om talemåderne og skriv hvordan I tror de vil lyde på menneskesprog.

Side 42. "Man kan lige så godt snakke til isen"

Side 118: "den skal du længere ud i bølgen med"

Side 121: "Den skal du længere ud i baljen med!"

Ordliste

Når du læser bogen, vil du finde mange specielle og underlige ord. Skriv ordene her.

1. _____

16. _____

2. _____

17. _____

3. _____

18. _____

4. _____

19. _____

5. _____

20. _____

6. _____

21. _____

7. _____

22. _____

8. _____

23. _____

9. _____

24. _____

10. _____

25. _____

11. _____

26. _____

12. _____

27. _____

13. _____

28. _____

14. _____

29. _____

15. _____

30. _____

Ord fra ordlisten

Vælg nogle af ordene fra jeres ordlister, slå ordene op i en ordbog og skriv en forklaring til ordene.

1.

2.

3.

4.
