

## Lav trykklodser

### Materialer:

En træklods 10x10 cm.


Sav

Sandpapir

Stof med struktur/ Strikket stof/




Snor / garn.

Hæftepistol



1. Sav en kvadratisk træklods.
2. Slib enderne så de er fine og glatte.
3. Find forskellige stykker stof og snor.
4. Prøv forskellige muligheder af rundt om klodsen.

Tegn dine bedste ideer her.



5. Vælg den bedste ide og sæt det fast med hæftepistolen.