

## Huset i Kragevig

1. Hvordan tror du huset ser ud udenpå.

Tænk på de ting du får at vide om huset i bogen.

Tegn huset med alle de ting du kan huske. Du skal tegne på et stykke A4 papir.

2. Lav huset i karton

Klip huset ud i karton, og lim det på et stykke karton i A4.

Skriv dit navn på og hæng det op i klassen.

Når du får nye oplysninger om huset skal de på dit billede.

3. Tegn på et stykke A4 hvordan huset ser ud inden i.

Når du får nye oplysninger om huset, skal de på dit billede.

## Krageungen af Bodil Bredsdorff

---

### Bedstemoderen og pigen

Hvilke oplysninger har du fået om bedstemoderen og pigen?

Lav en tegning af pigen og en af bedstemoderen.

Hæng dine tegninger op på opslagstavlen.

Bedstemoderen	Pigen

Årstiderne.

I bogen skifter årstiderne.

Hvad får vi at vide om årstiderne? Skriv oplysningerne ind i skemaet.

Hvilke ting synes du passer til årstiderne. Skriv dem i skemaet.

Forår	Sommer
Efterår	Vinter

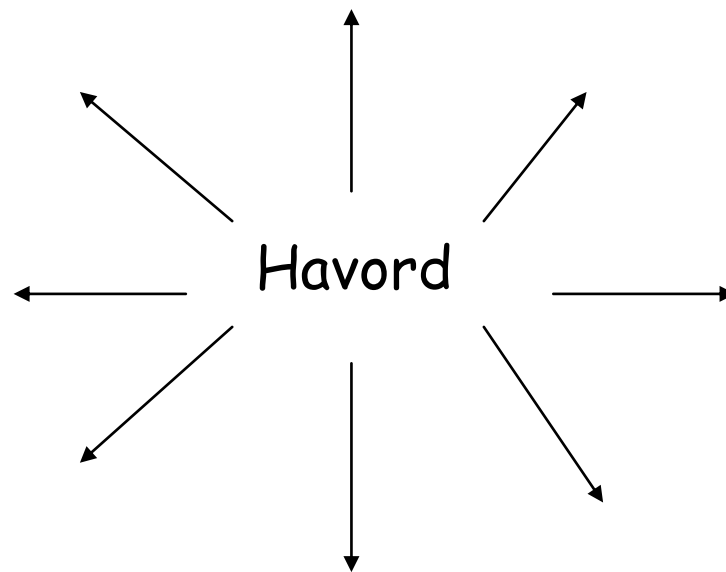
Skriv dine ord på kartonstykker der passer i farven til årstiden.

Hæng dine ordkort op på de store årstids plakater på opslagstavlen.

Havord

Pigen lever tæt ved havet.

Du finder mange havord i teksten. Skriv de havord du finder her.

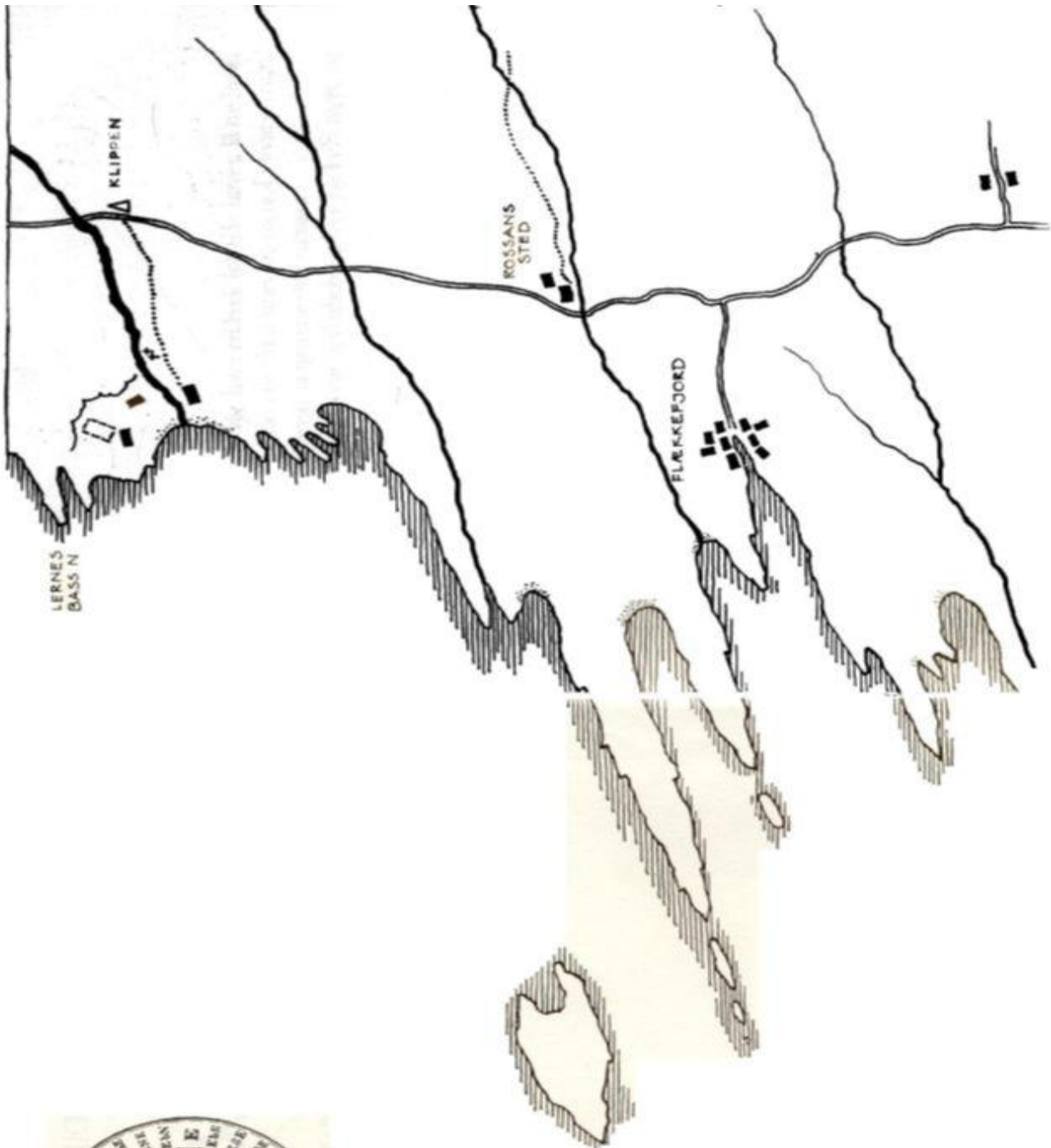


Lav selv flere pile.

Tegn de ting pigen finder ved havet.

### Kort over Kragevig

Tegn krageungens rute på kortet. Du skal bruge en rød tusch.



Bedstemoderens leveregler.

Skriv bedstemoderens leveregler.

1. \_\_\_\_\_

2. \_\_\_\_\_

3. \_\_\_\_\_

Hvordan bruger pigen levereglerne?

Skriv hvordan pigen bruger reglerne. Find oplysningerne i teksten.

1. \_\_\_\_\_

2. \_\_\_\_\_

3. \_\_\_\_\_

Find en makker og tal om bedstemoderens regler.

Hvad tror I bedstemoderen mener med reglerne. Brug jeres egne ord.

1. \_\_\_\_\_

\_\_\_\_\_

2. \_\_\_\_\_

\_\_\_\_\_

3. \_\_\_\_\_

\_\_\_\_\_

## Krageungen af Bodil Bredsdorff

---

Nye ord.

Arbejd sammen 2 og 2. I bogen møder I mange nye ord.

Skriv de nye ord her. Tal om hvad I tror ordene betyder.

Slå ordene op i ordbogen og skriv hvad de betyder.

Vig	En bugt ved havet

## Krageungen af Bodil Bredsdorff

---

Pigen møder nye mennesker.

Beskriv de personer hun møder. Brug 3 ord om hver person.

Navn

Beskrivelse

Bedstemoderen

\_\_\_\_\_ Gammel, træt, dør \_\_\_\_\_

\_\_\_\_\_

\_\_\_\_\_

\_\_\_\_\_

\_\_\_\_\_

\_\_\_\_\_

\_\_\_\_\_

\_\_\_\_\_

\_\_\_\_\_

\_\_\_\_\_

\_\_\_\_\_

\_\_\_\_\_

\_\_\_\_\_

\_\_\_\_\_

\_\_\_\_\_


\_\_\_\_\_

\_\_\_\_\_

\_\_\_\_\_

\_\_\_\_\_

Tegn pigen sammen med en af personerne.





## Krageungen

Pigen bliver kaldt krageungen.  
Hvem kalder hende det?

---

Hvorfor bliver hun kaldt krageungen?

---

Til sidst i bogen får pigen et navn.  
Hvilket navn får hun?

---

Hvorfor får hun dette navn?

---

---

Hvad syntes du om pigens nye navn?

---

---

Hvor bliver ordet krage stadig brugt? (slutningen af bogen)

---

---

## En lille familie 1

Arbejd sammen i grupper. 3-4

Pigen ønsker en lille familie. (Første gang i kapitel 2)

Læs teksten op i gruppen.

Skriv hvad I tror pigen tænker om en lille familie.

### Ønsker om en familie

Del ordene i ordklasser.

Navneord	Udsagnsord	Tillægsord

## En lille familie 2

Vælg et af ordene og skriv det i den øverste kasse.

Find ord som betyder det samme som det ord I har valgt. Synonymer

Find derefter ord som betyder det modsatte. Antonymer

--

Synonymer	Antonymer

Lav et digt om en familie.

I skal bruge ordene i har fundet.

---

---

---

---

---

---

---

---

---

---

## Krageungen af Bodil Bredsdorff

---

Når bogen er læst

Hvor syntes du bogen var mest spændende?

Brug hele sætninger.

---

---

---

---

---

---

---

---

Hvor syntes du bogen var mindst spændende?

Brug hele sætninger.

---

---

---

---

---

---

---

---