

Mini hatte i filt > Rød

Materialer:

Filt Rød.


Der kan anvendes både tyndt og kraftig filt.

Hvid sytråd.

Pynt til denne model:


Rød satin kantebånd, rød metal tråd, sorte perler,

Sort blonde og sort tyl.



Fremgangsmåde:

1. Klip mønsterdelene ud i filt.
Klip hattens kant 15,5 x 5 cm.
Kanten kan varieres i højde.



2. Sy kanten på pullen med tungesting.




3. Sy kanten sammen med bagsting.



4. Sy skyggen på kanten med tungesting.



5. Hatten er klar til pynt.
Pynt hatten med bånd, metaltråd,



Blonde, tyl og perler.